



PALACONGRESSI
DI RIMINI

ITALIAN EXHIBITION GROUP
Providing the future

FOYERA CONCHIGLIA

SCHEDA TECNICA



CARATTERISTICHE PRINCIPALI

Il grande foyer d'ingresso, punto nevralgico della struttura, è rivolto in direzione del mare ed è uno spazio versatile dove organizzare eventi in totale autonomia. Ampio e luminoso, permette l'allestimento sotto la conchiglia di servizi catering, area accreditato, esposizione, mostre e showroom.

L'ingresso A si apre direttamente sul grande parco cittadino che unisce, attraverso un percorso ciclo-pedonale, il Palacongressi al centro storico della città e al mare e permette lo sfruttamento dello spazio esterno.

DOTAZIONI DI STRUTTURA

- Situato al piano terra
- Accesso diretto ai parcheggi interrati con scale e ascensori
- Guardaroba a livello -2 (5000 capi)
- Pozzetti per esposizione (alimentazione elettrica, prese di rete)
- N. 2 postazioni accreditato fisse
- Monitor digital signage
- Ledwall esterno personalizzabile

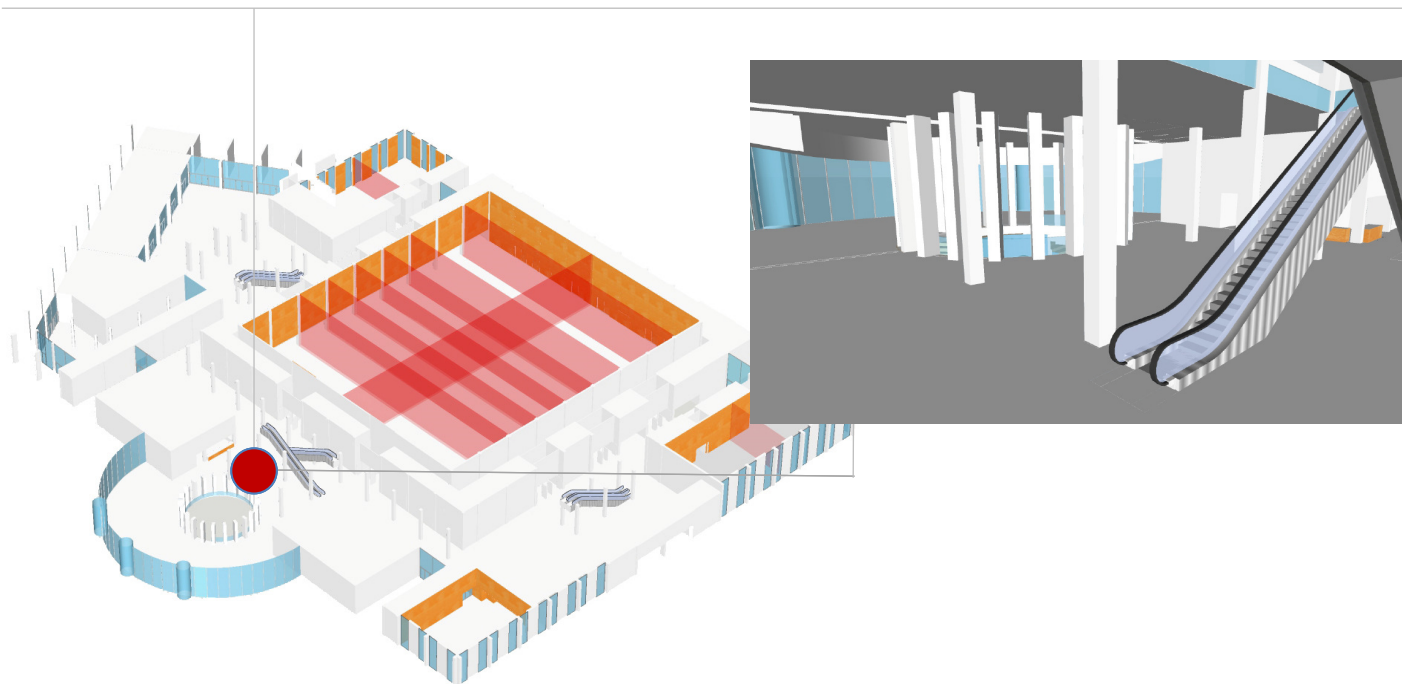
IMPLEMENTAZIONI / SVILUPPI PROGETTUALI SU RICHIESTA:

- Personalizzazione illuminazione esterna della "conchiglia"
- Implementazioni luci per scenografie
- Possibilità di ampliamento lay out in esterno
- Area adatta a cene e spettacoli, shooting fotografici, mostre, esposizione, lounge, ecc.
- Altri progetti di allestimento previa valutazione di fattibilità
- Wifi alta densità

L'origine del nome

Il foyer è caratterizzato dalla grande conchiglia che reca un intrinseco messaggio di richiamo e omaggio al territorio - il mare, ma, ancor più i frutti del mare, ovvero la capacità imprenditoriale del luogo - ed è anche in linea con i richiami all'architettura e alle immagini rinascimentali. Sospesa su piloni d'acciaio, la conchiglia ospita la grande sala dell'Anfiteatro ed è diventato l'elemento distintivo che rende Rimini riconoscibile nel mondo.

Il prestigio dello spazio è stato impreziosito inoltre da un suggestivo gioco d'acqua sotto la conchiglia con una perla di granito royal white di 15 tonnellate e di 2,5 metri di diametro.



SCHEDA TECNICA

	Altezza (mt)	Mq lordi	Mq netti	Servizio al tavolo	Cocktail
Foyer A	5,60 / 17,80	2.278	288		
Foyer A (conchiglia)	4,95/7,50	1.364	-	750	1.100

SCHEDA INFORMAZIONI



Portata solai kg/mq	Possibilità appensioni	Finiture pavimenti	Finiture pareti	Finiture soffitto	Luce naturale	Oscuramento
2.000	NO	GRES SATINATO e GRES LUCIDO (COLORE BEIGE)	PARETI BIANCHE	CARTONGESSO BIANCO e VETRO	SI	NO

LINK VIRTUAL TOUR – Visita su www.riminipalacongressi.it/spazi/visita-virtuale il Foyer A – Conchiglia con il virtual tour 360°

FOYER A - CONCHIGLIA

PIANO TERRA

PHOTOGALLERY



Palacongressi di Rimini - Via della Fiera 23 - 47923 Rimini - Tel +39 0541 711500 - Fax +39 0541 711505

info@riminipalacongressi.it - www.riminipalacongressi.it

ITALIAN EXHIBITION GROUP
Providing the future